

FICHA DE INSTALACIÓN



VZR2	DN	Medidas	Código
	20	Ø ¾"	3002020
	25	Ø 1"	3002025



VZR3	DN	Medidas	Código
	20	Ø ¾"	3003020
	25	Ø 1"	3003025

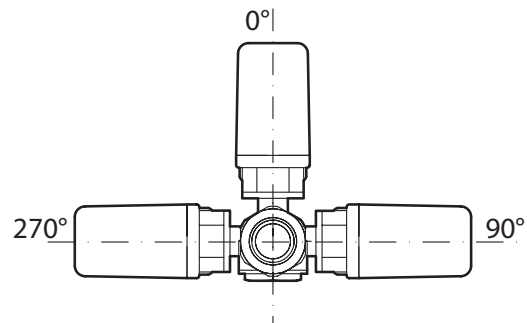


MVZ	Alimentación	Código
	230 V	3001220
	24 V	3001024

INSTALACIÓN

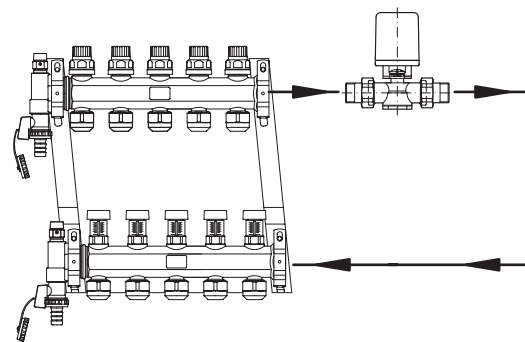
POSICIONES DE MONTAJE

Prepare la instalación de la válvula VZR2 VRZ3 como se muestra en la figura de abajo.

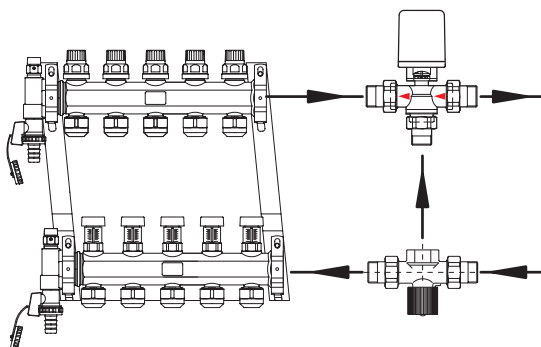
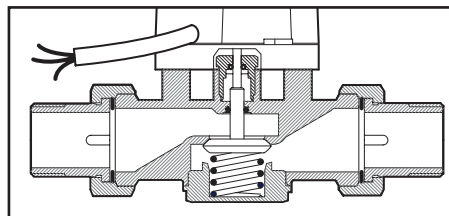


ACOPLAMIENTO CON COLECTORES

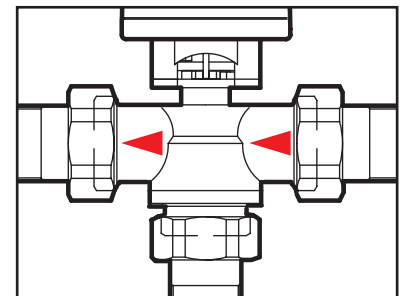
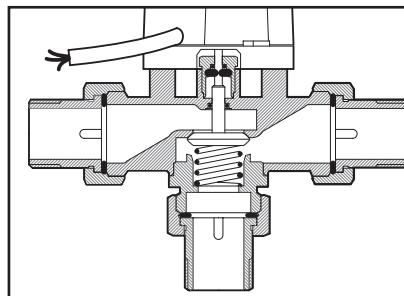
Prepare la instalación de la válvula VZR2 VRZ3 como se muestra en la figura de abajo



VZR2



VZR3



La válvula de tres vías en el retorno del sistema debe ser instalada respetando la dirección de las flechas como se muestra en la figura.

ACOPLAMIENTO VÁLVULA DE ZONA-ACTUADOR

El acoplamiento entre la válvula VZR2 o VZR3 y el actuador MVZ es de tipo bayoneta.

Secuencia:

Coloque el actuador MVZ en el cuerpo de la válvula VZR2 o VZR3 y aplique una ligera presión. Girar en el sentido contrario al de las agujas del reloj en unos 90°.

FICHA DE INSTALACIÓN

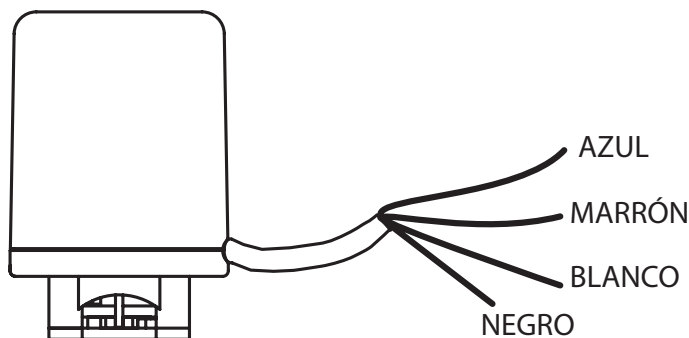
CONTROL MANUAL DE VÁLVULAS

Las válvulas VZR2 y VZR3 pueden ser abiertas manualmente por el actuador cuando éste no está energizado. La apertura manual provoca el cierre del contacto auxiliar

Secuencia:

Introduzca el actuador MVZ en el cuerpo de la válvula VRZ2 o VZR3 y empújelo hasta el final de su carrera, girando en el sentido de las agujas del reloj unos 90°.

CONEXIONES ELÉCTRICAS DEL ACTUADOR MVZ



Realice las conexiones respetando la normativa vigente.

Directiva de baja tensión: 2014/35/UE

Compatibilidad electromagnética : 2014/30/UE

ALIMENTACIÓN:

Fase Cable MARRÓN

Neutral Cable AZUL

Contacto auxiliar Cables NEGRO y BLANCO

N.B.: NUNCA ALIMENTE EL SERVOCONTROL SI NO ESTÁ INSTALADO EN LA VÁLVULA.

ADVERTENCIAS GENERALES



ATENCIÓN

La instalación y el mantenimiento han de ser realizados sólo por personal cualificado.

Las instalaciones hidráulicas y los locales de instalación de los equipos deben responder a las normas de seguridad, prevención de accidentes y antincendio en vigor en el País de uso.

- Si después de haber desembalado los objetos se nota cualquier anomalía, no proceder con la instalación y acudir a un Centro de Asistencia autorizado por el Fabricante.
- Al final de la instalación deshechar los embalajes según lo previsto por las normativas en vigor en el País de uso.
- Exigir sólo recambios originales: la falta de observación de esta norma hace decaer la garantía.
- El Fabricante declina toda responsabilidad en los siguientes casos:
 - No vengán respetadas las advertencias y las normas de seguridad arriba indicadas, comprendidas en las leyes vigentes en los países de instalación.
 - Falta de observación de las indicaciones indicadas en el presente manual.
 - Daños a personas, animales o cosas, derivados de un error de instalación y/o uso impropio de productos e instalación.
 - Imprecisiones o errores de impresión y transcripción contenidos en el presente manual.
- El Fabricante, a la vez, se reserva el derecho de cesar la producción en cualquier momento y de aportar todas las modificaciones que estime útiles o necesarias sin obligación de previo aviso.

WASTE DISPOSAL



En base a lo previsto por las siguientes directivas europeas 2011/65/CE, 2012/19/CE y 2003/108/CE, relativas a la reducción del uso de sustancias peligrosas en los aparatos eléctricos y electrónicos, y eliminación de residuos.

El símbolo del container tachado indicado en el aparato indica que el producto al final de su vida útil debe ser recogido separadamente de los otros desechos.

El usuario deberá, por lo tanto, deshechar el producto al final de su vida en los oportunos centros de recogida diferenciada de residuos electrónicos y electrotécnicos, o retornarla al revendedor en el momento de adquirir un nuevo producto de tipo equivalente a razón de uno a uno.

La recogida selectiva para su posterior reciclado del producto, al tratamiento y a la eliminación ambiental compatible contribuye a evitar posibles efectos negativos sobre el ambiente y la salud y favorece el reciclado de los materiales de los que está compuesto el producto.

Un mal reciclado del producto por parte del usuario conlleva la aplicación de sanciones previstas por la vigente normativa en materia.



RDZ S.p.A. 🏠 V.le Trento, 101 - 33077 SACILE (PN) - Italy

☎ Tel. +39 0434.787511 📠 Fax +39 0434.787522

✉ info@rdz.it 🌐 www.rdz.it

FAB0DF003CZ.01

10/2021

**COMPANY WITH
QUALITY SYSTEM
CERTIFIED BY DNV GL
= ISO 9001 =**

rdz.it/qr?=00000

